

# ATTRIBUTIONS GRAND GIBIER

## Mini-guide de navigation sur votre espace adhérent

Pour accéder à votre espace adhérent, rendez-vous sur le site internet de la Fédération ([www.fdc80.com](http://www.fdc80.com)).

En page d'accueil, en haut à droite, cliquez sur le bouton :



Accès à votre Espace Adhérents

Vous allez accéder à l'Espace Adhérents de la Fédération des Chasseurs de la Somme, espace réservé aux chasseurs et aux responsables de territoire de la fédération, dès que vous serez authentifié au moyen d'un identifiant et d'un mot de passe.

Pour un accès chasseur : l'identifiant correspond à votre identifiant Guichet Unique de 14 caractères présent sur votre titre de validation du permis de chasser et le mot de passe à votre date de naissance au format JJ/MM/AAAA (exemple : 18/03/1958).

Pour un accès responsable de territoire : votre identifiant et votre mot de passe vous ont été communiqués par courrier ou par mail.

Cet espace est conçu pour faciliter les échanges avec la fédération et vous permettre, de manière interactive, de saisir des données que vous devez jusqu'à présent envoyer par courrier, et d'obtenir dynamiquement des graphiques et des états concernant ces données.

Bonne navigation !


Identifiant

Mot de passe

Connexion


Mot de passe oublié ?

**Identifiant** → votre numéro de matricule (référence territoire)  
**Mot de passe** → il vous a été communiqué par mail



### TELECHARGER MA FACTURE

Une fois connecté, cliquez sur l'onglet « Factures » :



Votre **solde** apparaît, ainsi que la liste de vos factures des dernières campagnes.

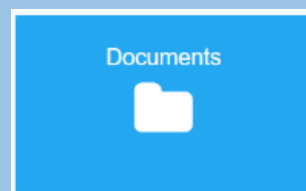
Sur la première ligne, une facture non cochée « payé » : c'est votre **facture de plan de chasse**.

| Journal | Ecriture | Libellé                             | Payée                               | Débit  | Crédit | PDF |
|---------|----------|-------------------------------------|-------------------------------------|--------|--------|-----|
| 20      | VTD      | 362 MAI 2020 - GG Initiales gén...  | <input type="checkbox"/>            | 137.89 | 0.00   |     |
| 20      | VTD      | 7 138 Réajustements SAI Janvier ... | <input checked="" type="checkbox"/> | 45.00  | 0.00   |     |
| 19      | VTD      | 355 MAI 2019 - Attribution gén...   | <input checked="" type="checkbox"/> | 191.40 | 0.00   |     |
| 18      | VTD      | 336 ATTRIBUTIONS GG - CDCFS...      | <input checked="" type="checkbox"/> | 110.00 | 0.00   |     |

En cliquant sur l'icône en bout de ligne, vous lancez le téléchargement de votre **facture**.  
 (selon le navigateur que vous utilisez, il vous faudra faire glisser l'ascenseur en bas du tableau pour voir apparaître l'icône en bout de ligne).

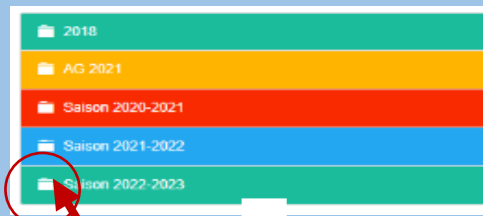
### TELECHARGER MA NOTIFICATION

Une fois connecté, cliquez sur l'onglet « Documents » :

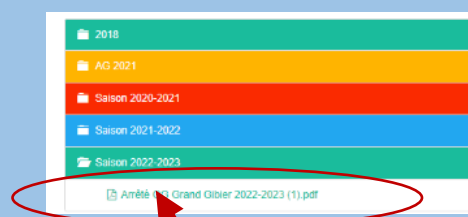


Une liste de **dossiers** apparaît.

Votre notification est rangée dans le dossier « Saison 2022-2023 »



Cliquez sur l'icône pour ouvrir le dossier et voir le fichier apparaître.



Il n'y plus qu'à cliquer sur le fichier pour lancer le téléchargement !