



Plan de chasse SANGLIER

BILAN DES PRELEVEMENTS

2020-2021

au 15 décembre 2020

Prélèvements au 15 décembre 2020 : **1945**

Prélèvements au 15 décembre 2019 : **1865**

Réalisation : Emmanuel LAVOISIER
& Jeanne GRENU



BILAN DES PRELEVEMENTS

AU
15 DECEMBRE 2020

PLAN DE CHASSE SANGLIER

UNITE DE GESTION 1

LE MARQUENTERRE LA FORET



Attribution globale
au 15 décembre 2020

1881

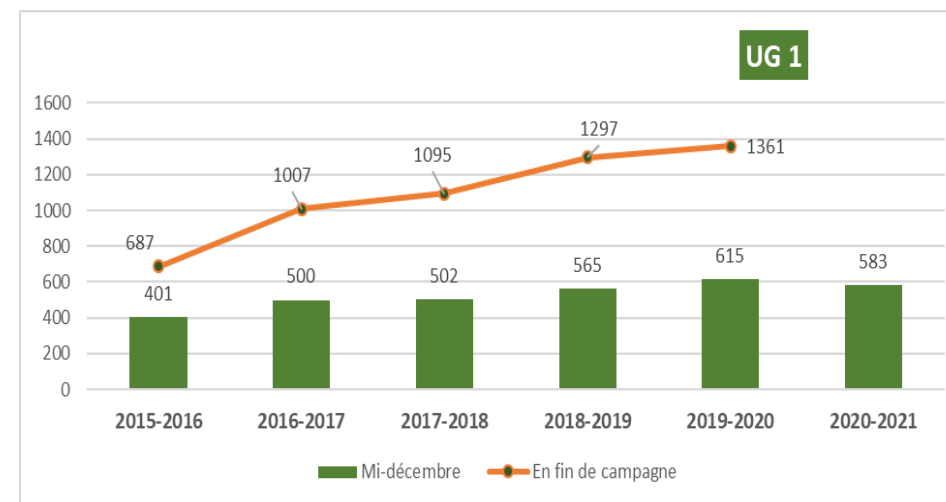
MASSIFS		ESTIMATION POPULATIONS AVANT CHASSE	OBJECTIFS DE PRELEVEMENT	PRELEVEMENT Au 15 décembre
039	Marquenterre	800 sangliers	550 sangliers	362 sangliers *310
031	Canton de Nouvion	250 sangliers	150 sangliers	76 sangliers *83
019	Canton de Crécy	750 sangliers	500 sangliers	145 sangliers *222
TOTAL		1800 sangliers	1200 sangliers	583 sangliers *615


*prélèvements au 15 décembre 2019

Aspect quantitatif du plan

- 48,58 % de l'objectif de prélèvement.

→ 1361 sangliers ont été prélevés en 2019/2020 dans cette zone.

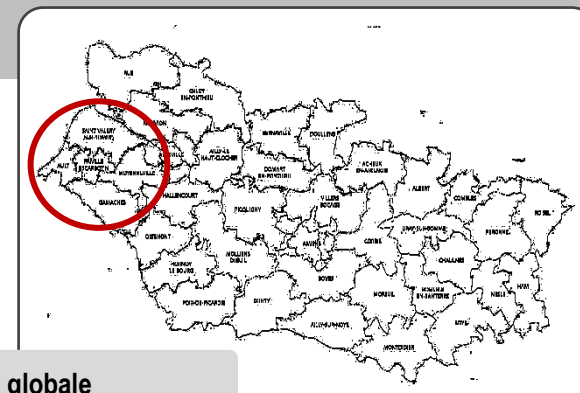




BILAN DES PRELEVEMENTS

AU
15 DECEMBRE 2020

PLAN DE CHASSE SANGLIER



UNITE DE GESTION 2 BRESLE ET VIMEU

MASSIFS		ESTIMATION POPULATIONS AVANT CHASSE	OBJECTIFS DE PRELEVEMENT	PRELEVEMENT Au 15 décembre
022	Gamaches	150 sangliers	100 sangliers	71 sangliers *78
011	Vallée de la Somme Ouest - Picardie Maritime	150 sangliers	150 sangliers	103 sangliers *69
TOTAL		300 sangliers	250 sangliers	174 sangliers *147

*prélèvements au 15 décembre 2019

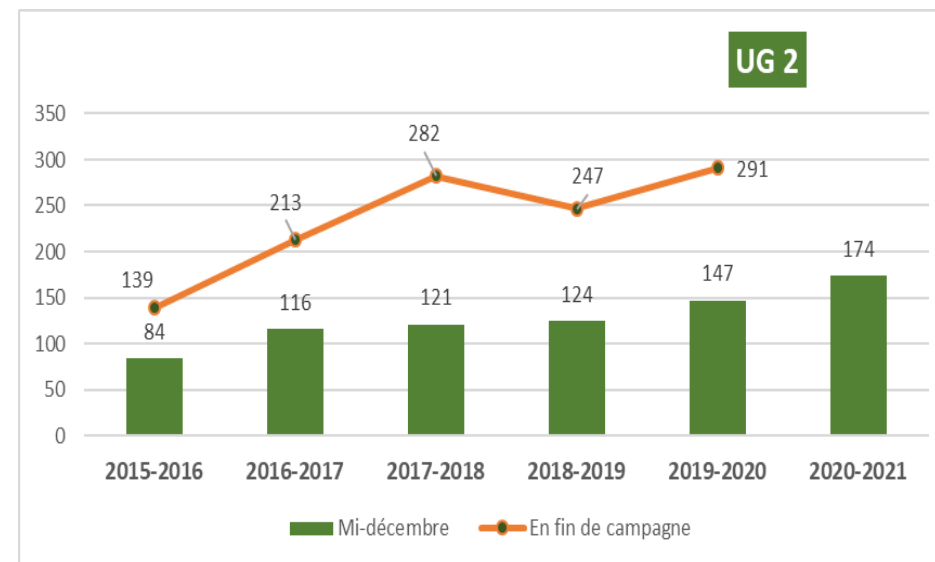
Aspect quantitatif du plan


- 69,60 % de l'objectif de prélèvement.

→ 291 sangliers ont été prélevés en 2019/2020 dans cette zone.

Attribution globale
au 15 décembre 2020

716





BILAN DES PRELEVEMENTS

AU
15 DECEMBRE 2020

PLAN DE CHASSE SANGLIER



UNITE DE GESTION 3

LE LIGER / ST LANDON

MASSIFS		ESTIMATION POPULATIONS AVANT CHASSE	OBJECTIFS DE PRELEVEMENT	PRELEVEMENT Au 15 décembre
025 / 032	Hornoy / Oisemont	270 sangliers	230 sangliers	127 sangliers *112
026	Molliens	120 sangliers	110 sangliers	57 sangliers *52
023	Hallencourt	90 sangliers	60 sangliers	29 sangliers *42
034	Picquigny	220 sangliers	150 sangliers	60 sangliers *101
TOTAL		700 sangliers	550 sangliers	273 sangliers *307

*prélèvements au 15 décembre 2019

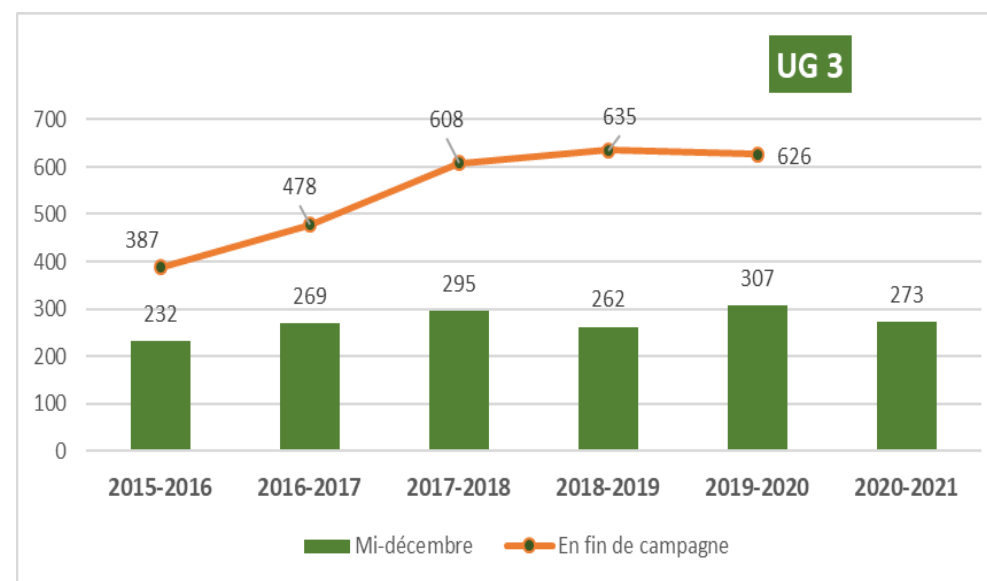
Aspect quantitatif du plan

- 49,64 % de l'objectif de prélèvement.

→ 626 sangliers ont été prélevés en 2019/2020 dans cette zone.

Attribution globale
au 15 décembre 2020

1472



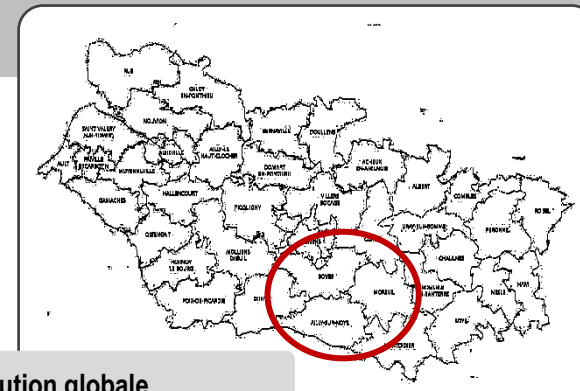


BILAN DES PRELEVEMENTS

AU
15 DECEMBRE 2020

PLAN DE CHASSE SANGLIER

UNITE DE GESTION 4
LE TRAIT VERT



MASSIFS		ESTIMATION POPULATIONS AVANT CHASSE	OBJECTIFS DE PRELEVEMENT	PRELEVEMENT Au 15 décembre
005	Ailly/Noye	250 sangliers	150 sangliers	94 sangliers *93
013	Boves	200 sangliers	150 sangliers	76 sangliers *46
027	Montdidier	150 sangliers	150 sangliers	69 sangliers *42
028	Moreuil	90 sangliers	90 sangliers	44 sangliers *60
TOTAL		690 sangliers	520 sangliers	283 sangliers *241

*prélèvements au 15 décembre 2019

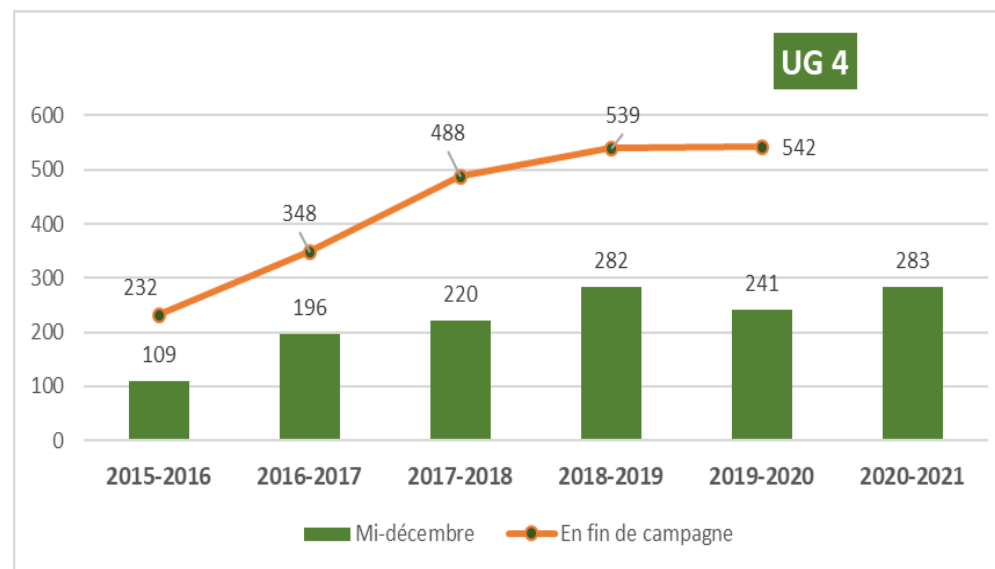
Aspect quantitatif du plan


- 54,42 % de l'objectif de prélèvement.

→ 542 sangliers ont été prélevés en 2019/2020 dans cette zone.

Attribution globale
au 15 décembre 2020

1319





BILAN DES PRELEVEMENTS

AU
15 DECEMBRE 2020

PLAN DE CHASSE SANGLIER

UNITE DE GESTION 5
LES EVOISSONS



MASSIFS		ESTIMATION POPULATIONS AVANT CHASSE	OBJECTIFS DE PRELEVEMENT	PRELEVEMENT Au 15 décembre
017	CONTY	320 sangliers	250 sangliers	116 sangliers *113
035	POIX	150 sangliers	100 sangliers	60 sangliers *70
TOTAL		470 sangliers	350 sangliers	176 sangliers *183

*prélèvements au 15 décembre 2019

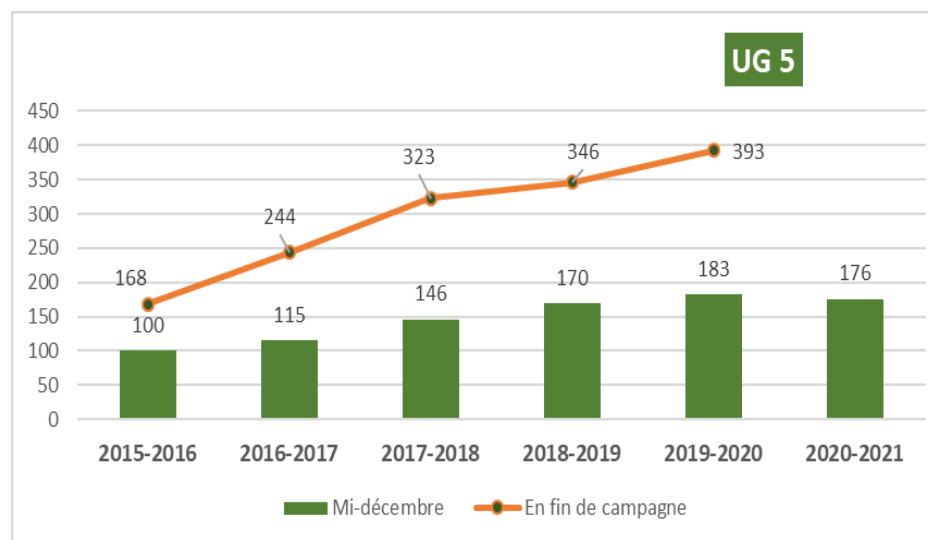
Aspect quantitatif du plan


- 50,29 % de l'objectif de prélèvement.

→ 393 sangliers ont été prélevés en 2019/2020 dans cette zone.

Attribution globale
au 15 décembre 2020

746



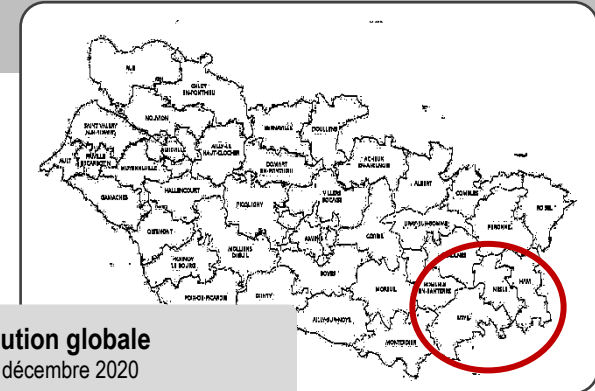


BILAN DES PRELEVEMENTS

AU
15 DECEMBRE 2020

PLAN DE CHASSE SANGLIER

UNITE DE GESTION 6
LE SANTERRE



Attribution globale
au 15 décembre 2020

674

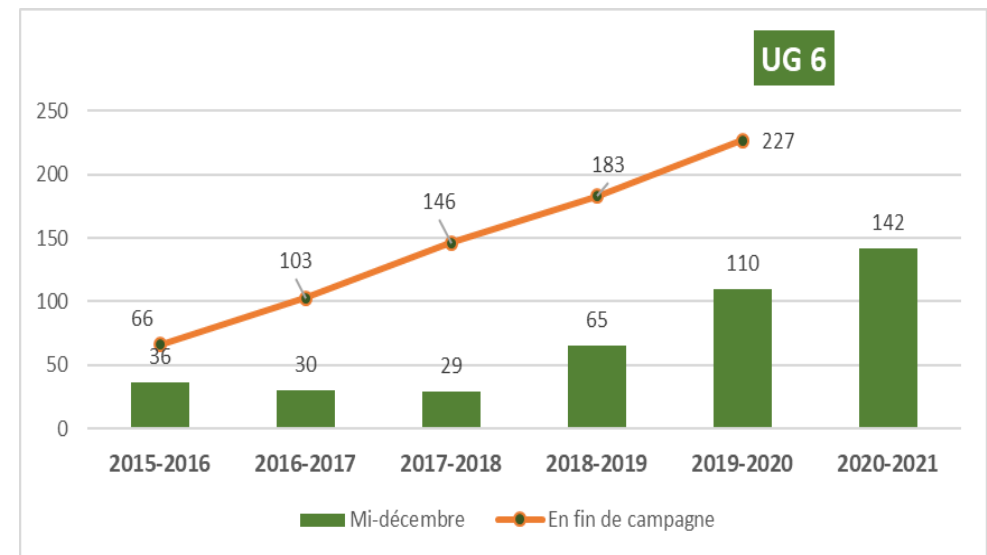
MASSIFS	ESTIMATION POPULATIONS AVANT CHASSE	OBJECTIFS DE PRELEVEMENT	PRELEVEMENT Au 15 décembre
Le Santerre	250 sangliers	250 sangliers	142 sangliers <i>*110</i>
TOTAL	250 sangliers	250 sangliers	142 sangliers <i>*110</i>


**prélèvements au 15 décembre 2019*

Aspect quantitatif du plan

- 56,80 % de l'objectif de prélèvement.

→ 227 sangliers ont été prélevés en 2019/2020 dans cette zone.



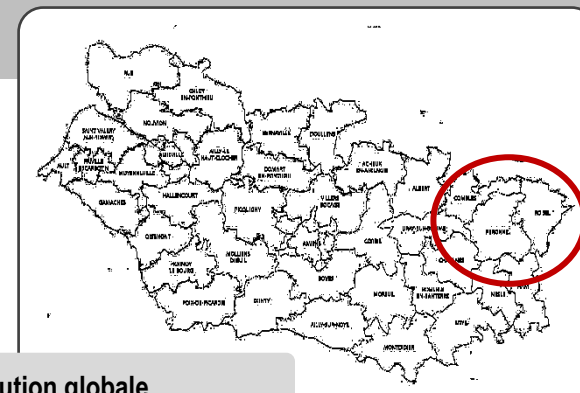


BILAN DES PRELEVEMENTS

AU
15 DECEMBRE 2020

PLAN DE CHASSE SANGLIER

UNITE DE GESTION 7
LE VERMANDOIS



MASSIFS	ESTIMATION POPULATIONS AVANT CHASSE	OBJECTIFS DE PRELEVEMENT	PRELEVEMENT Au 15 décembre
Haute Somme Est Forêt d'Arrouaise	150 sangliers	100 sangliers	66 sangliers *48
TOTAL	150 sangliers	100 sangliers	66 sangliers *48

*prélèvements au 15 décembre 2019

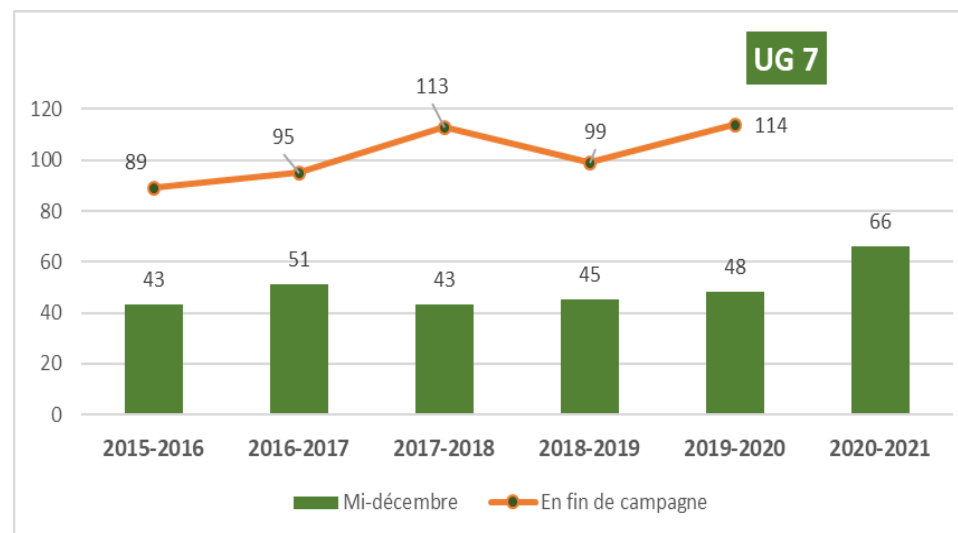
Aspect quantitatif du plan

- 66,00 % de l'objectif de prélèvement.

→ 114 sangliers ont été prélevés en 2019/2020 dans cette zone.

Attribution globale
au 15 décembre 2020

399



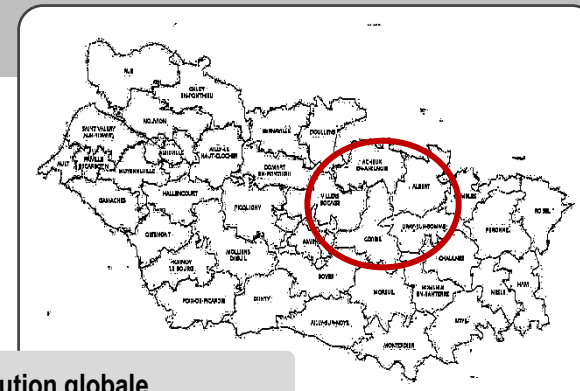


BILAN DES PRELEVEMENTS

AU
15 DECEMBRE 2020

PLAN DE CHASSE SANGLIER

UNITE DE GESTION 8
LE COQUELICOT



MASSIFS		ESTIMATION POPULATIONS AVANT CHASSE	OBJECTIFS DE PRELEVEMENT	PRELEVEMENT Au 15 décembre
006	Albert	40 sangliers	20 sangliers	18 sangliers *7
014	Vallée de la Somme	200 sangliers	140 sangliers	50 sangliers *52
TOTAL		240 sangliers	160 sangliers	68 sangliers *59

*prélèvements au 15 décembre 2019

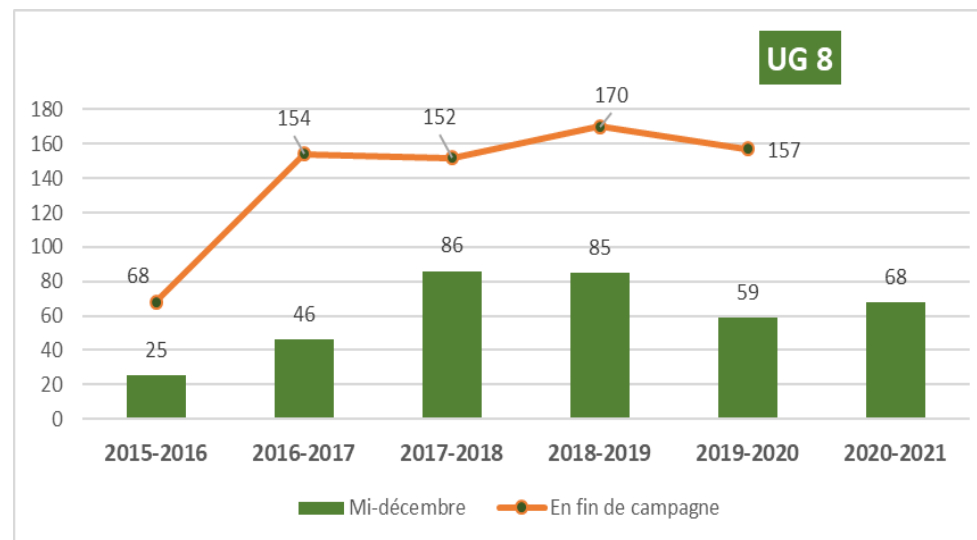
Aspect quantitatif du plan


▪ 42,50 % de l'objectif de prélèvement.

→ 157 sangliers ont été prélevés en 2019/2020 dans cette zone.

Attribution globale
au 15 décembre 2020

447





BILAN DES PRELEVEMENTS

AU
15 DECEMBRE 2020

PLAN DE CHASSE SANGLIER

UNITE DE GESTION 9
LES COUDRIERS



MASSIFS		ESTIMATION POPULATIONS AVANT CHASSE	OBJECTIFS DE PRELEVEMENT	PRELEVEMENT Au 15 décembre
003	Acheux en Amienois	20 sangliers	10 sangliers	7 sangliers *8
021	Doullens	220 sangliers	180 sangliers	88 sangliers *70
041	Villers Bocage	50 sangliers	30 sangliers	14 sangliers *9
TOTAL		290 sangliers	220 sangliers	109 sangliers *87

*prélèvements au 15 décembre 2019

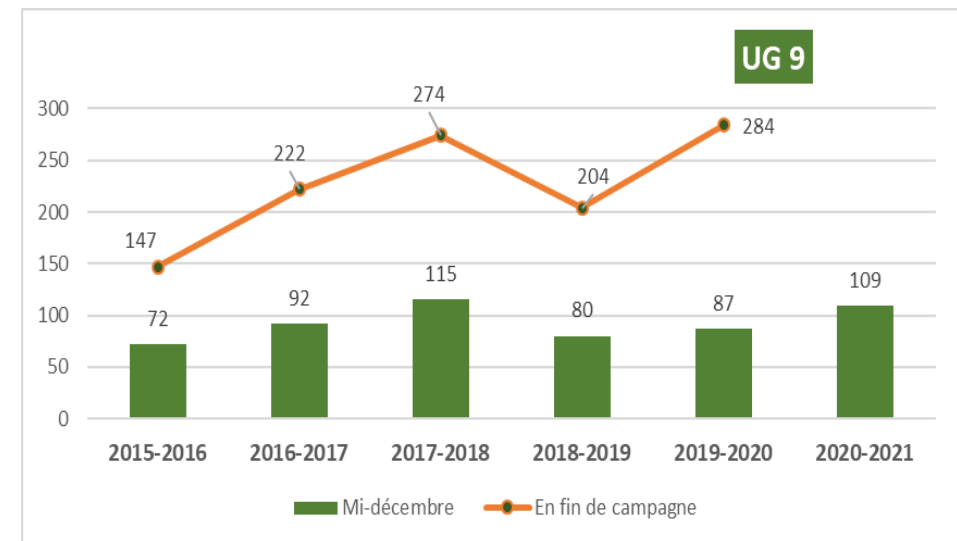
Aspect quantitatif du plan


- 49,55 % de l'objectif de prélèvement.

→ 284 sangliers ont été prélevés en 2019/2020 dans cette zone.

Attribution globale
au 15 décembre 2020

466





BILAN DES PRELEVEMENTS

AU
15 DECEMBRE 2020

PLAN DE CHASSE SANGLIER

UNITE DE GESTION 10
LE PLEIN PONTHEIU



MASSIFS		ESTIMATION POPULATIONS AVANT CHASSE	OBJECTIFS DE PRELEVEMENT	PRELEVEMENT Au 15 décembre
004	Ailly le Haut Clocher	80 sangliers	50 sangliers	38 sangliers *26
012	Bernaville	80 sangliers	50 sangliers	18 sangliers *17
020	Domart en Ponthieu	60 sangliers	50 sangliers	19 sangliers *25
TOTAL		220 sangliers	150 sangliers	75 sangliers *68

*prélèvements au 15 décembre 2019

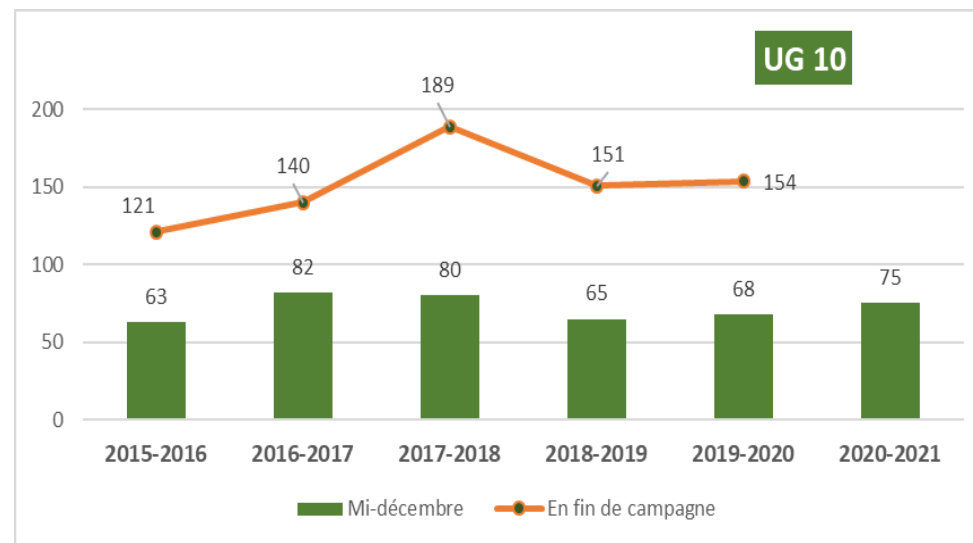
Aspect quantitatif du plan

- 50,00 % de l'objectif de prélèvement.

→ 154 sangliers ont été prélevés en 2019/2020 dans cette zone.

Attribution globale
au 15 décembre 2020

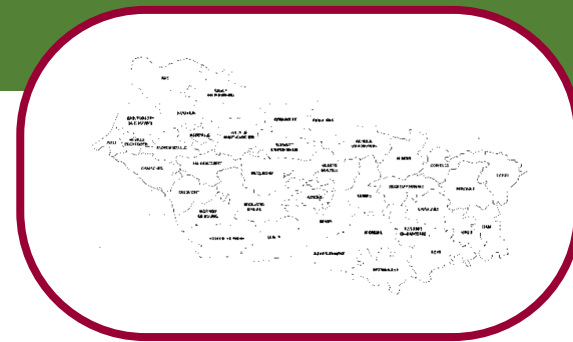
509





BILAN DES PRELEVEMENTS AU 15 DECEMBRE 2020

PLAN DE CHASSE SANGLIER

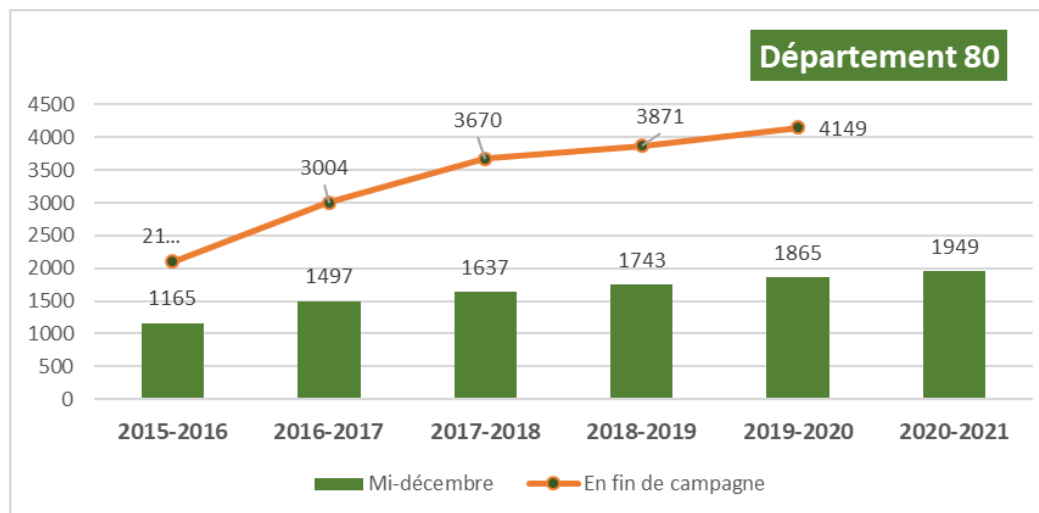


Attribution globale
au 15 décembre 2020

8 629

BILAN DEPARTEMENTAL

Aspect quantitatif du plan :
55,69 % de l'objectif de prélèvement
(pour un objectif de 3 500 prélèvements).



→ **4149** sangliers ont été prélevés en 2019/2020 dans le département.