



IKA Lièvres 2022



Richard BOUTEILLER



IKA lièvres 2022

Les lièvres ont globalement souffert d'une mauvaise reproduction, aggravée par un excès de renards dans le sud du département.

Fin janvier, la plupart des comptages de lièvres et renards la nuit ont été reportés à cause d'une seule et unique raison : le brouillard. Avec l'expérience, on s'aperçoit que souvent, la deuxième et troisième décade de janvier, le brouillard sévit... Merci à celles et ceux qui ont patienté, puis participé dès que les conditions l'ont permis car il fallait être armé d'une bonne dose de courage pour braver le froid, le vent et la pluie, c'est de saison me direz-vous mais il fallait y aller quand même.

Badaboum : à l'échelle départementale, la chute est là, pas très sévère puisque **13% de baisse** mais significative tout de même. Ce qui porte **l'Indice Kilométrique d'Abondance du lièvre départemental en 2022 à 6,6**, (7.6 en 2021)

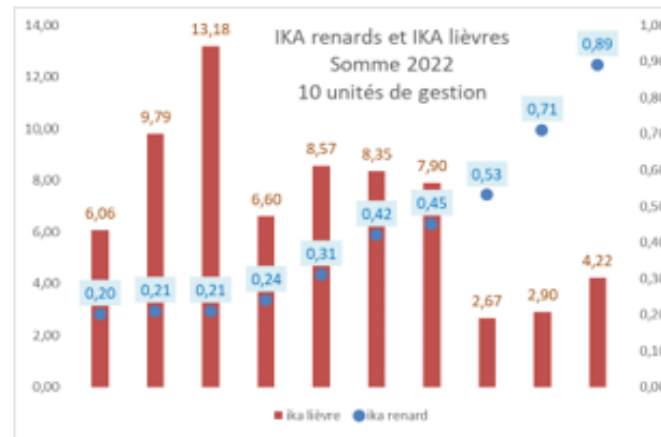
Un lièvre de moins au kilomètre éclairé, ce n'est pas négligeable : 2 700 lièvres ont manqué dans les phares sur les 2 passages en ce début d'année 2022.

Les perdrix et les faisans ne sont pas les seuls à avoir souffert d'une **mauvaise reproduction** le printemps et l'été dernier, les lièvres aussi. Preuve en est l'analyse des cristallins de lièvres dans le Santerre (Réseau lièvre) qui a mis en évidence la plus mauvaise reproduction en lièvre enregistrée depuis que ce genre de relevé est fait : uniquement 34% de jeunes dans les carniers, les deux tiers restants étaient des adultes. Avec si peu de dynamisme, la population ne peut que chuter, sauf là où les effectifs sont très importants (Crécy en Ponthieu, Roisel par exemple) et la reproduction stimulée.



Ici beaucoup de lièvres, ailleurs c'est parfois la pénurie : L'indice record d'unité de gestion a été observé dans le **Vermandois** (13.3 lièvres au km), le record de sous-unité revient à **Crécy en Ponthieu** (18.5 au km), talonné de près par **Roisel** (18.2). Beaucoup moins réjouissant, certaines populations de lièvres du sud du département sont devenues fragiles. **Oisemont** (1.6 lièvre/km), **Hornoy le Bourg** (1.7) et **Conty** (2.1) sont largement dans le rouge avec un indice inférieur ou égal à 2 lièvres au km éclairé, suivis d'**Hallencourt** (2.8), **Boves** (2.9), **Molliens-Dreuil** (3.3), **Picquigny** (3.4) et **Ailly sur Noye** (3.5) pour ne citer que les sous unités qui sont en baisse constante ces 3 dernières années.

Je vous laisse le soin d'apprécier ci-dessous les IKA 2022 sur les 10 unités de gestion, les renards en points bleus et l'impact qu'ils ont sur les lièvres en batonnets orange.



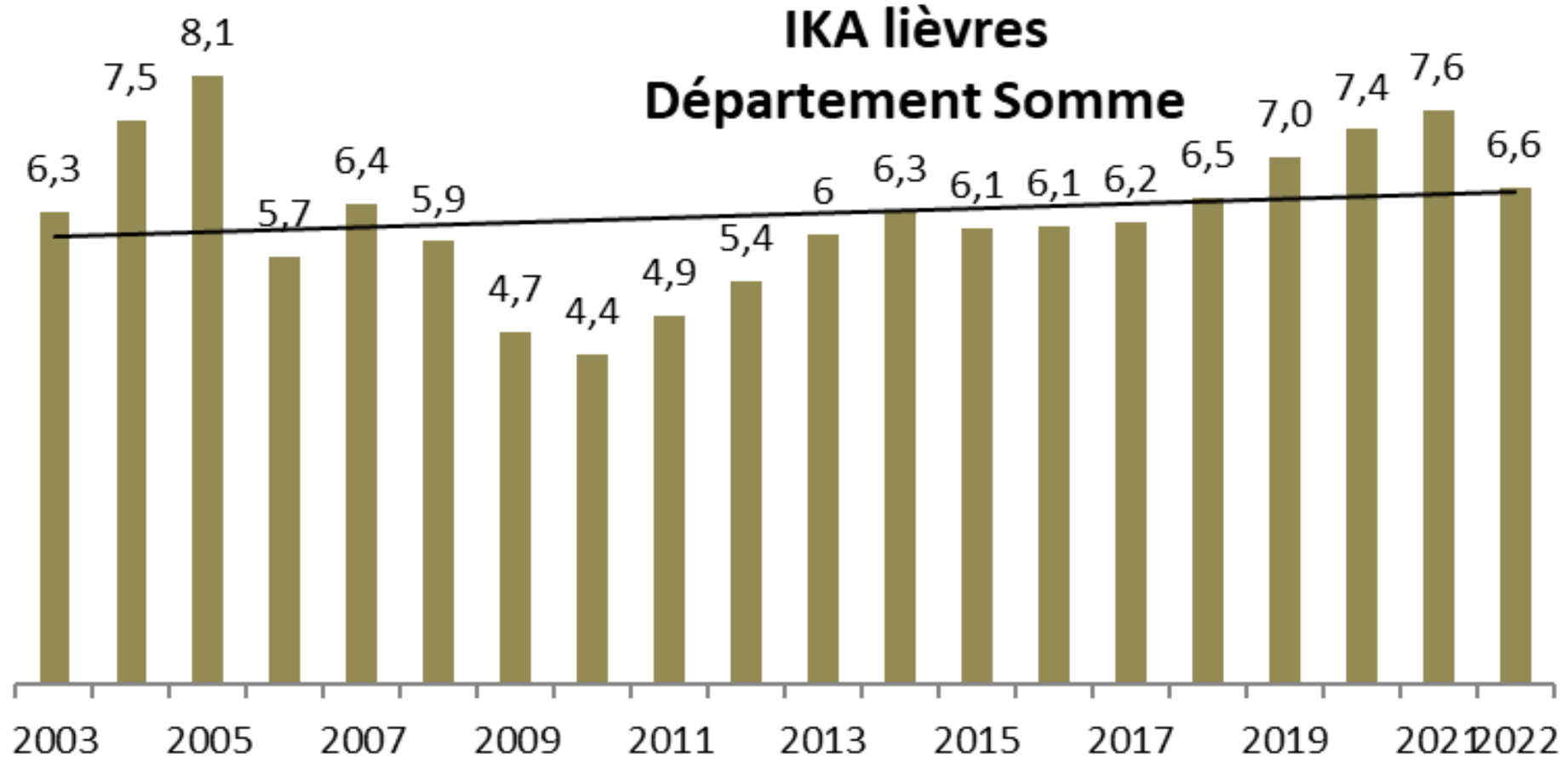
Avec toute mon amitié.

Richard Bouteiller

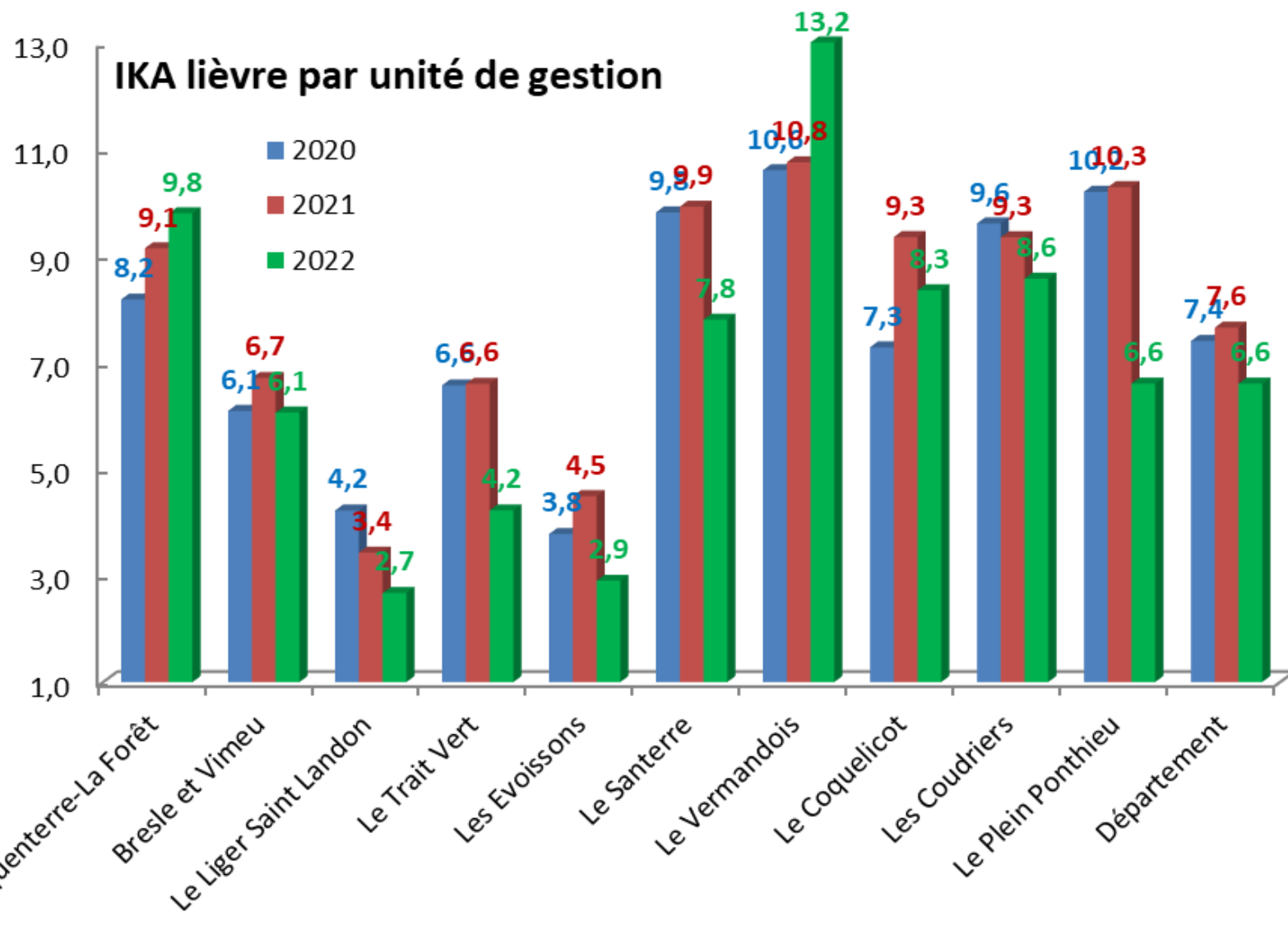


IKA lièvres Département Somme

Nb de lièvres au km

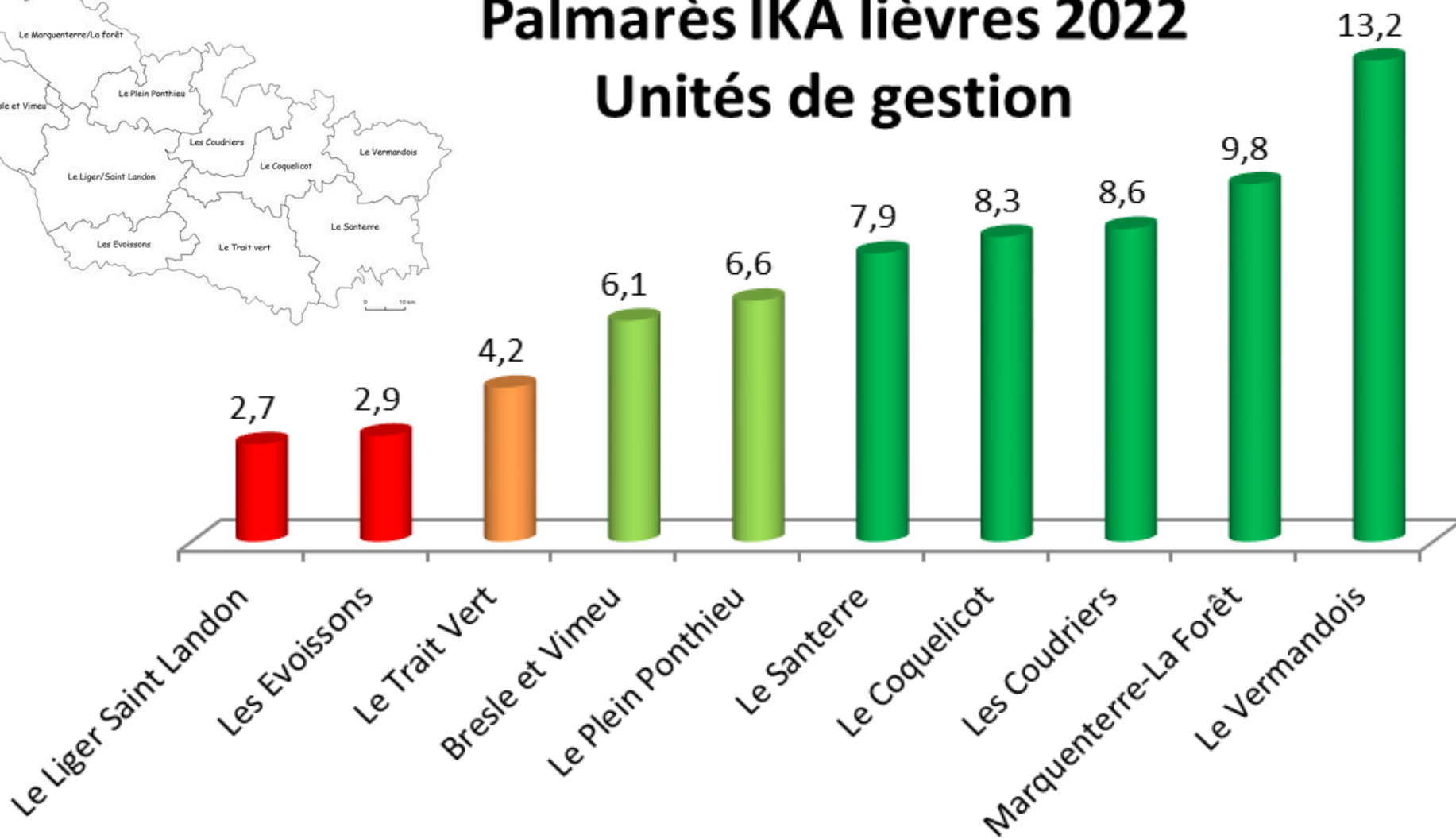
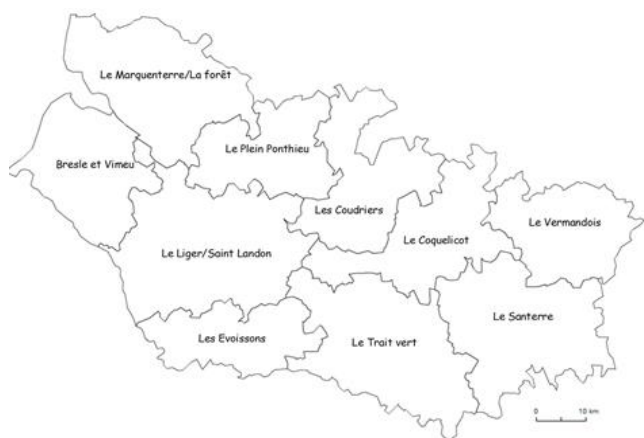


IKA lièvre	unité	Km	2020 lièvres			2021 lièvres			2022 lièvres			évolution 2020/2021		
			1er passage	2ème passage	ika moyen	1er passage	2ème passage	ika moyen	1er passage	2ème passage	ika moyen	de 2021 à 2022	évolution	remarques
Abbeville	1	17,9	212	201	11,5	251	244	13,8	269	238	14,2	2%		
Acheux en amiénois	9	30	326	326	10,9	278	365	10,7	268	326	9,9	-8%		
Ailly le Haut Clocher	10	30	368	345	11,9	381	354	12,3	180	193	6,2	-49%	baisse significative	
Ailly sur Noye	4	34,7	213	224	6,3	153	164	4,6	122	114	3,4	-26%		fragile
Albert	8	36	247	204	6,3	311	333	8,9	291	297	8,2	-9%		
Ault/Frville Escarbotin	2	30	213	213	7,1	263	289	9,2	193	228	7,0	-24%		
Bernaville	10	39	453	433	11,4	484	490	12,5	347	291	8,2	-34%	baisse significative	
Boves	4	48,7	427	397	8,5	246	258	5,2	141	145	2,9	-43%	baisse significative	fragile
Bray sur Somme	8	46,7	389	398	8,4	377	391	8,2	334	313	6,9	-16%		
Chaulnes	6	29,5	267	260	8,9	204	234	7,4	145	143	4,9	-34%	baisse significative	
Combles	7	39,2	195	231	5,4	310	313	7,9	244	301	7,0	-13%		
Conty	5	48,7	127	165	3,0	158	196	3,6	100	101	2,1	-43%	baisse significative	fragile
Corbie	8	50	302	392	6,9	558	511	10,7	476	505	9,8	-8%		
Crécy en Ponthieu	1	25,9	358	361	13,9	459	400	16,6	530	429	18,5	12%		
Domart en Ponthieu	10	31	215	226	7,1	183	165	5,6	148	158	4,9	-12%		
Doullens	9	30,1	233	246	8,0	320	297	10,2	268	295	9,4	-9%		
Gamaches	2	35,4	187	187	5,3	181	171	5,0	185	185	5,2	5%		
Hallencourt	5	45,5	180	189	4,1	184	156	3,1	135	164	2,8	-12%		fragile
Ham	6	30	222	326	9,1	295	381	11,3	198	234	7,2	-36%	baisse significative	
Hornoy le Bourg	5	37,2	85	90	2,4	101	88	2,5	63	63	1,7	-33%	baisse significative	très fragile
Molliens Dreuil	5	45	171	221	4,4	131	196	3,6	148	152	3,3	-8%		fragile
Montdidier	4	50	311	281	5,9	399	319	7,2	228	210	4,4	-39%	baisse significative	
Moreuil	4	38	185	213	5,2	348	374	9,5	264	223	6,4	-33%	baisse significative	
Moyenneville	2	29,7	191	235	7,2	220	154	6,3	185	184	6,2	-1%		
Nesle	6	29,7	209	226	7,3	279	267	9,2	201	219	7,1	-23%		
Nouvion en Ponthieu	1	26,5	124	90	4,0	156	158	5,9	130	153	5,3	-10%		
Oisemont	5	44,4	171	200	4,2	120	103	3,1	64	49	1,6	-49%	baisse significative	très fragile
Péronne	7	40,8	382	494	10,7	406	406	10,0	590	610	14,7	48%	hausse significative	
Picquigny	5	48,7	278	278	5,7	206	233	4,5	174	170	3,5	-22%		
Poix de Picardie	5	43	231	238	5,5	238	231	5,5	132	199	3,8	-29%		
Roisel	7	36,5	570	599	16,0	543	527	14,7	604	722	18,2	24%		
Rosières en santerre	6	34	447	396	12,0	424	459	12,6	298	296	8,7	-30%	baisse significative	
Roye	6	31,9	306	385	10,8	264	270	8,4	338	371	11,1	33%	hausse significative	
Rue	1	38,8	217	221	5,6	139	187	4,2	194	194	5,0	19%		
Saint Valéry sur Somme	2	30,4	137	165	5,0	187	218	6,7	159	201	5,9	-11%		
Villers Bocage	9	30	300	300	10,0	223	201	7,1	204	183	6,5	-9%		
Département somme		1313	9449	9956	7,4	9980	10103	7,6	8550	8859	6,6	-13%		



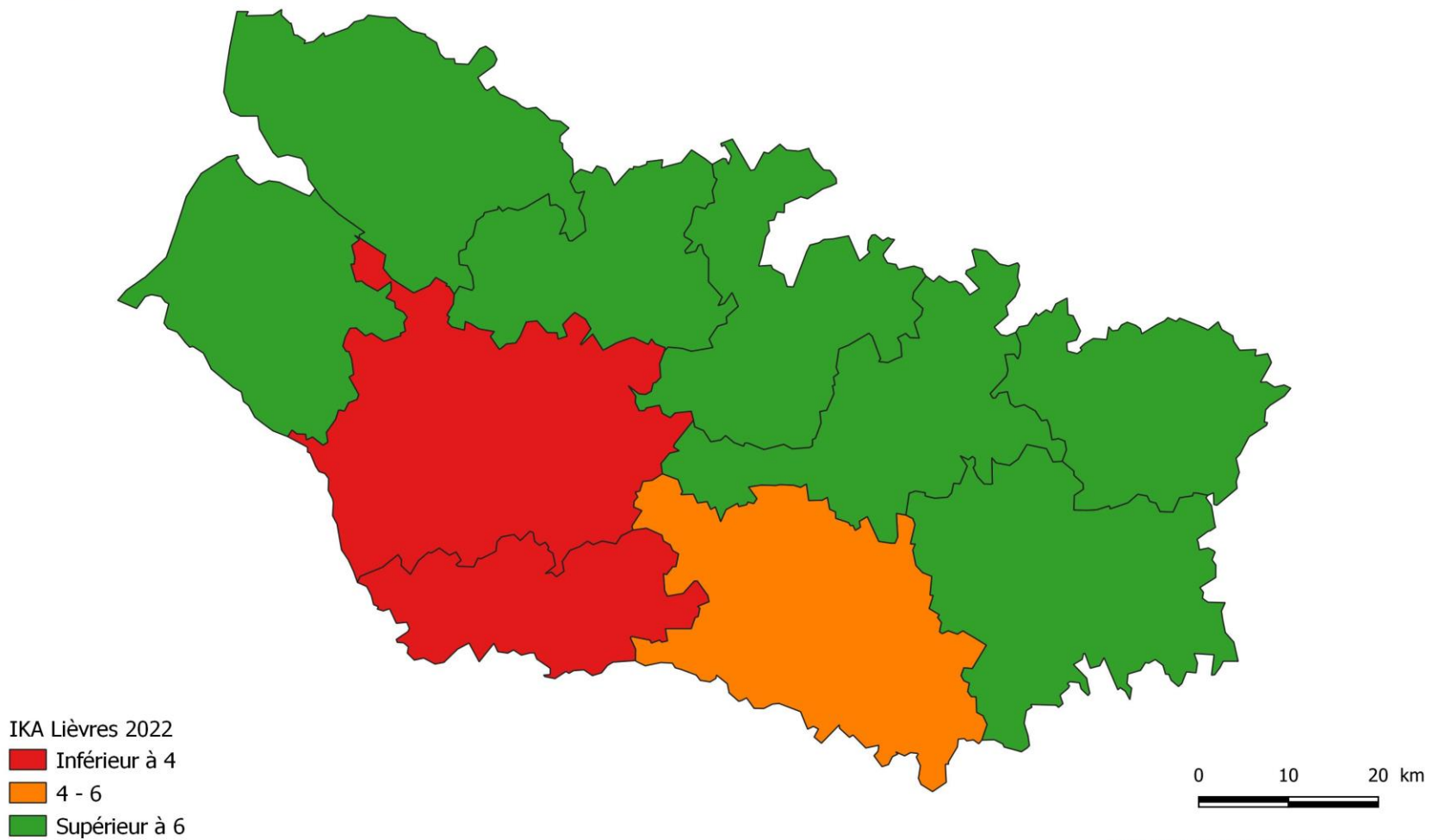
Palmarès IKA lièvres 2022

Unités de gestion

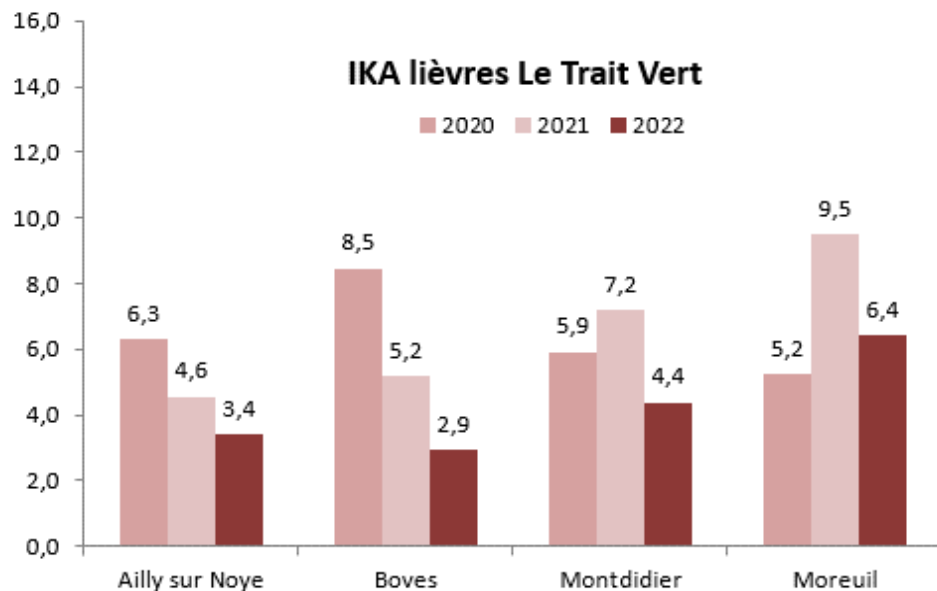
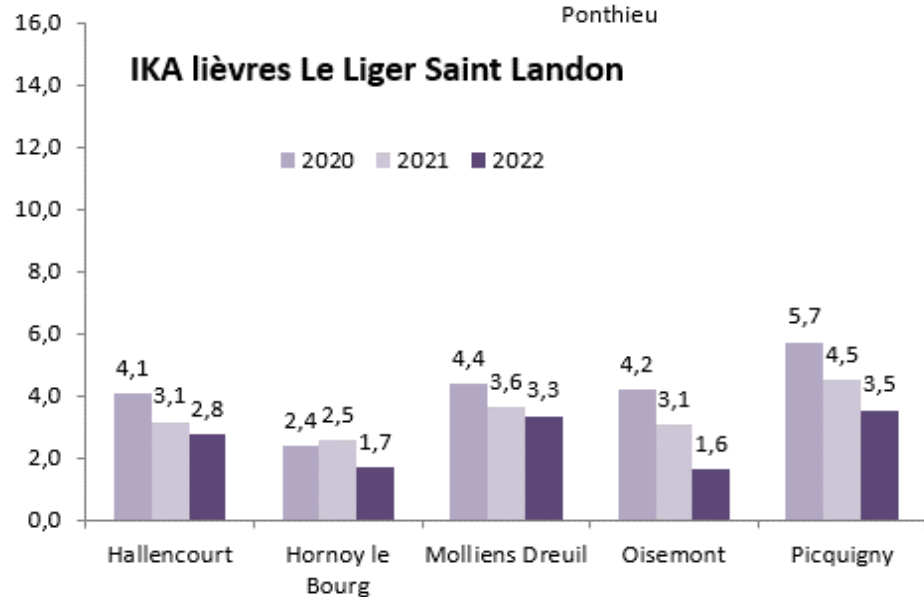
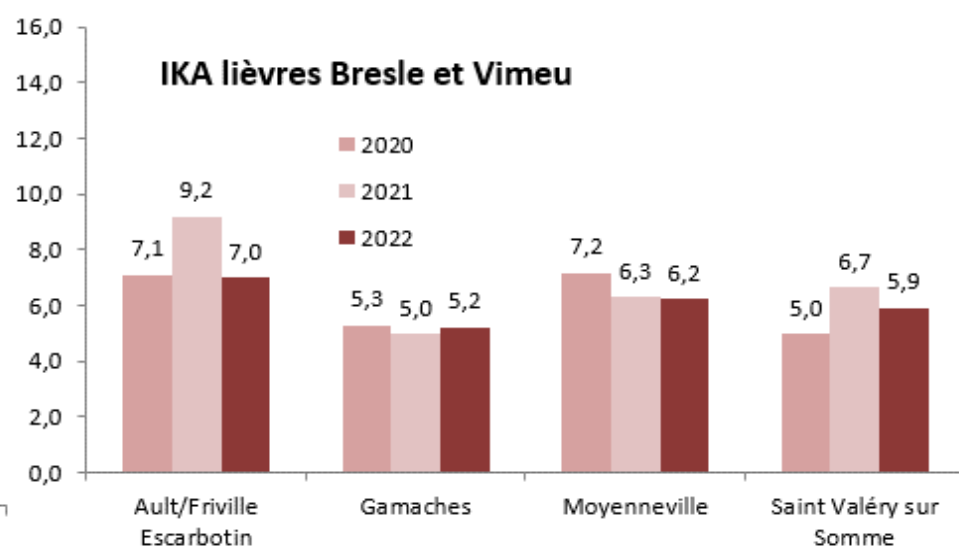
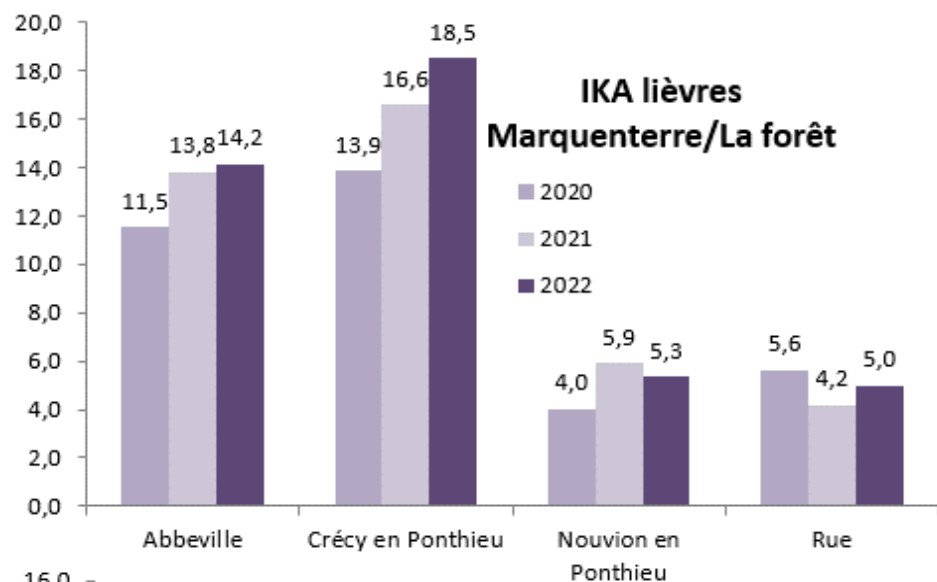


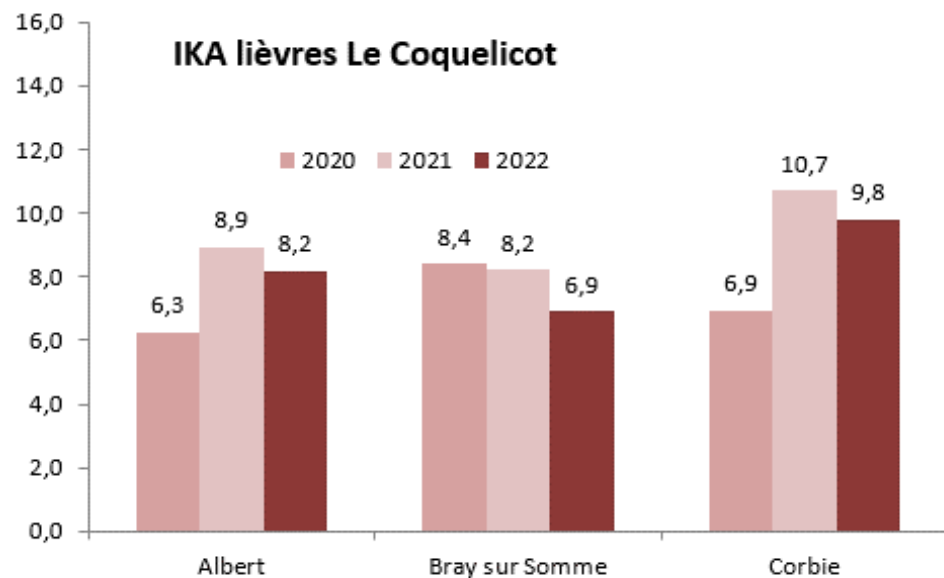
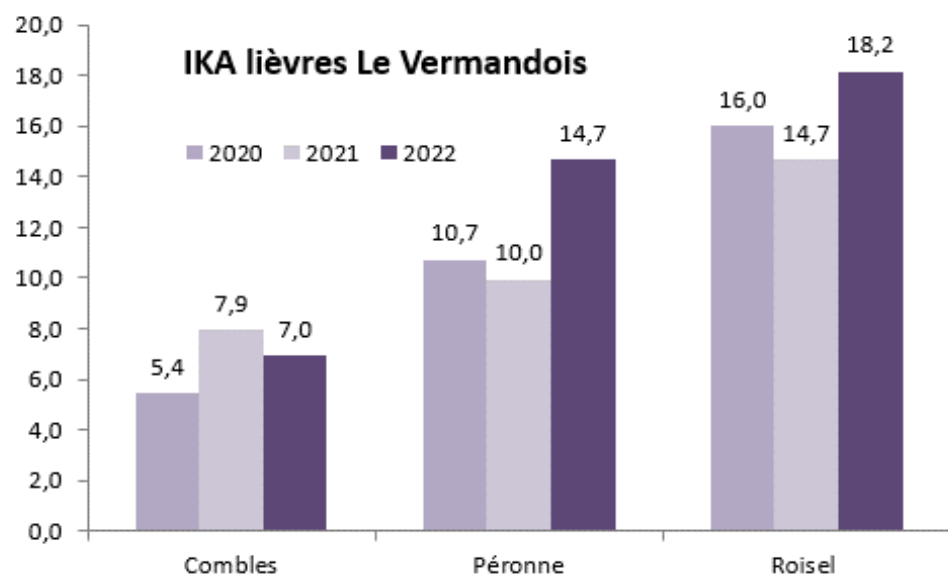
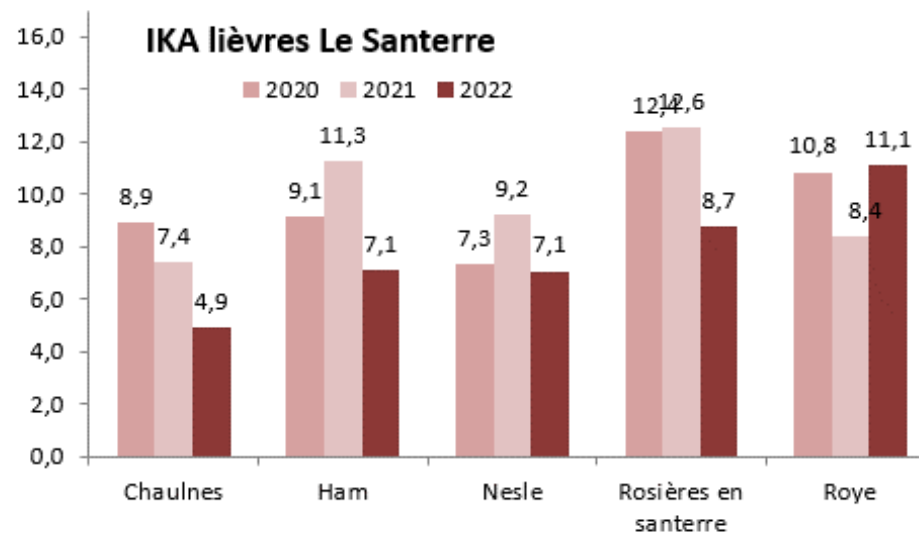
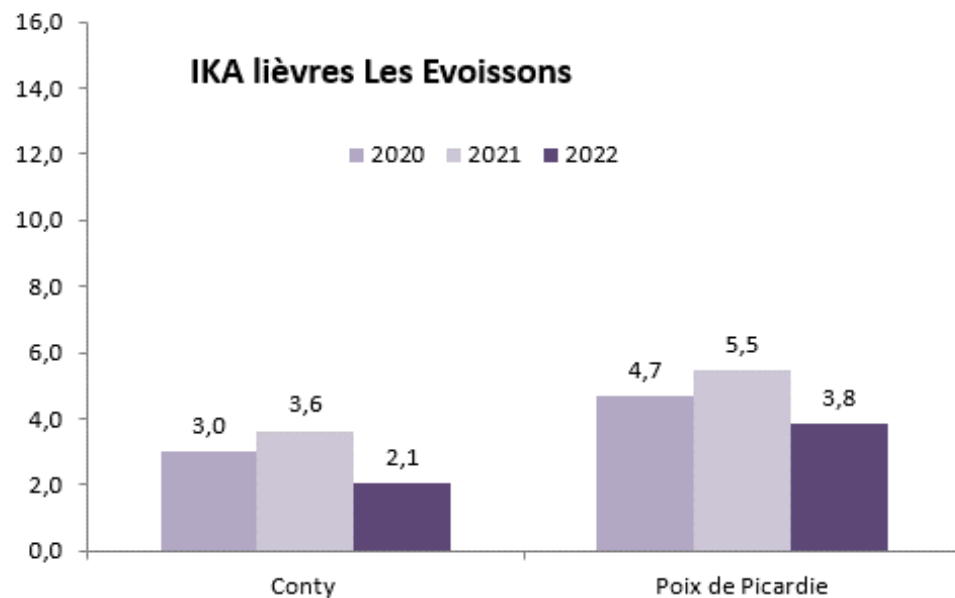


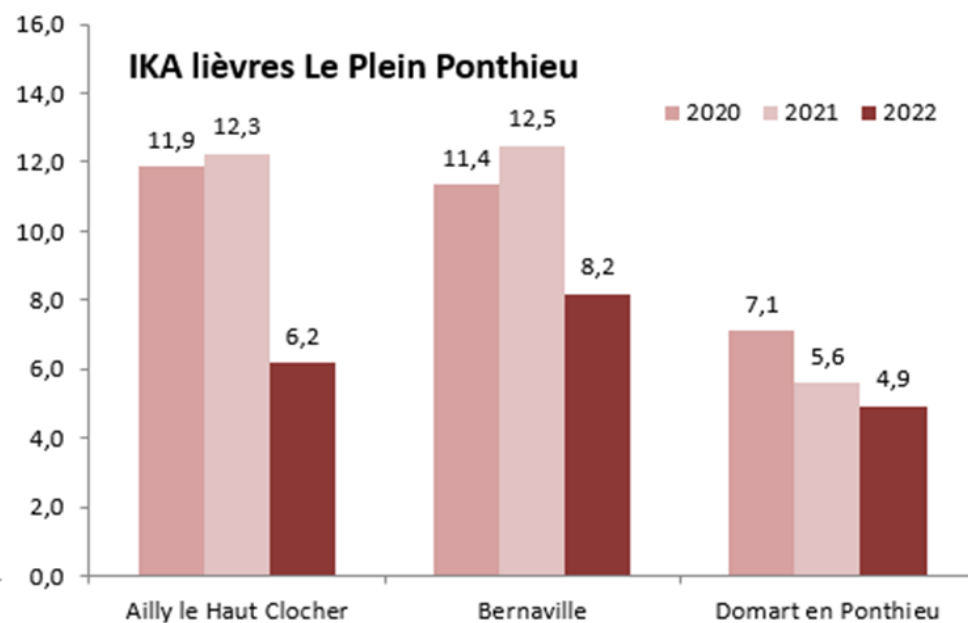
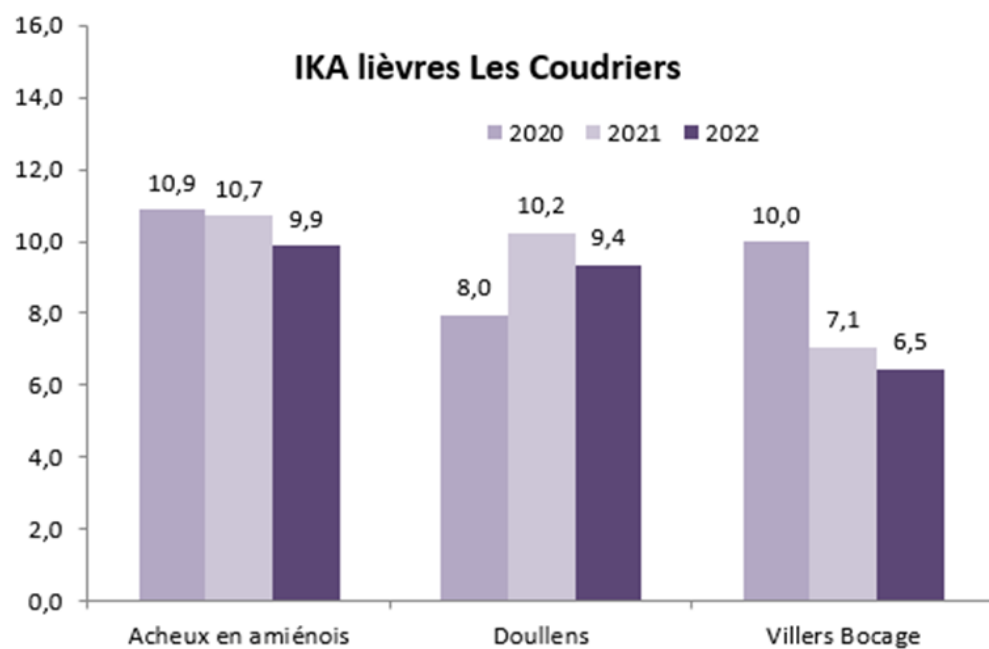
IKA Lièvres par unités de gestion Département de la Somme - Année 2022



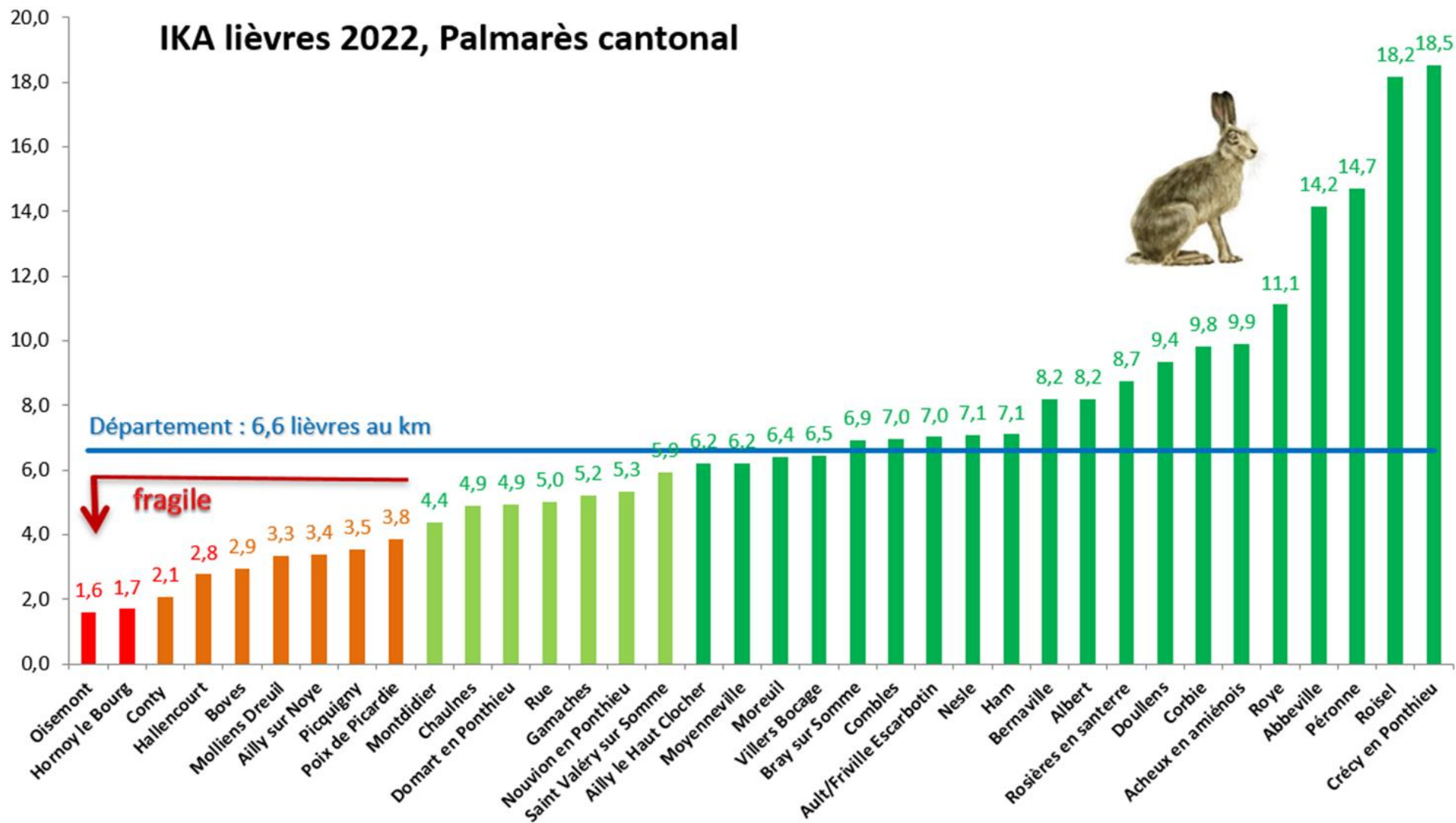
Source/conception: FDC 80 - mars 2022





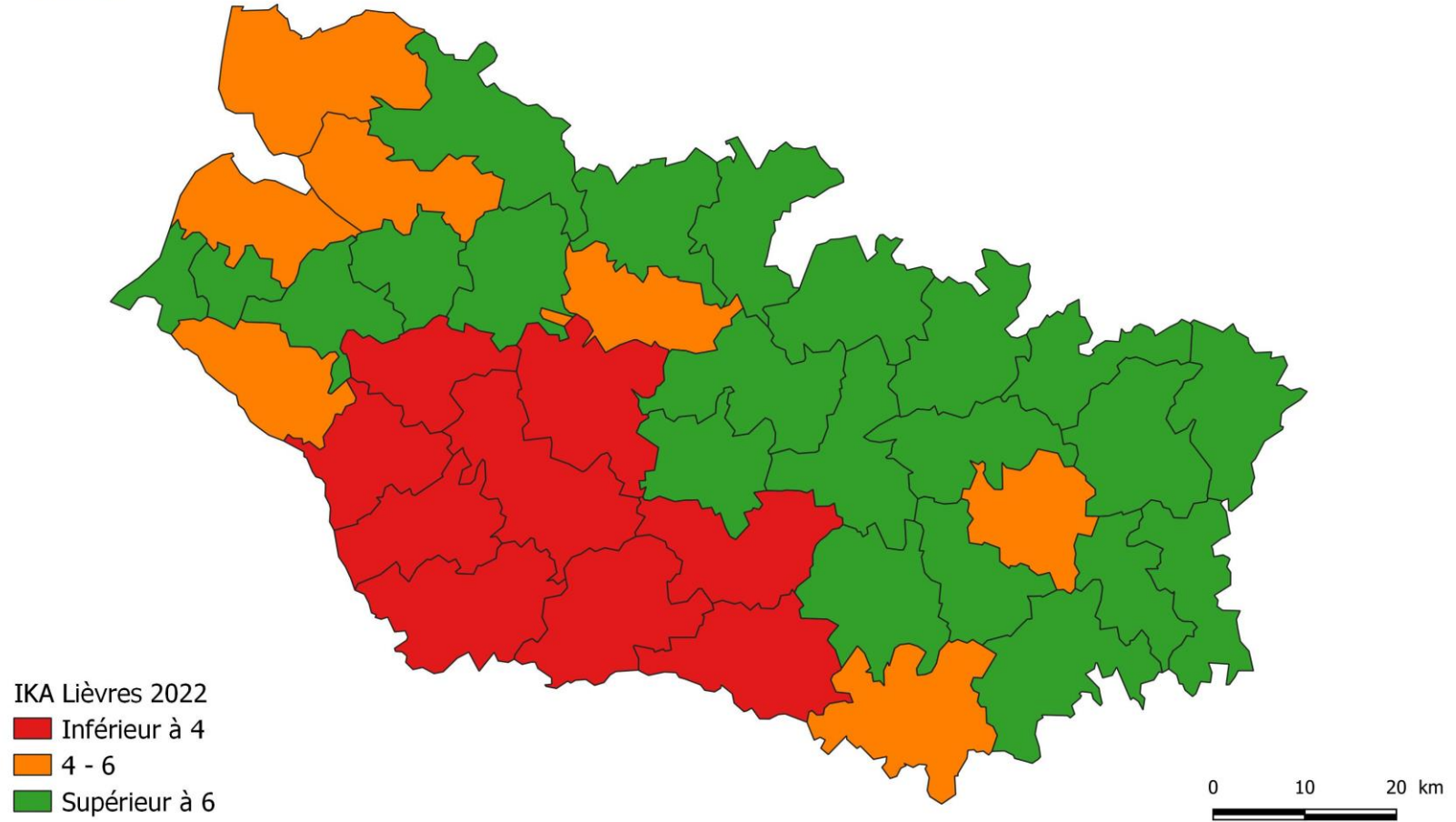


IKA lièvres 2022, Palmarès cantonal





IKA Lièvres par sous-unités de Gestion Département de la Somme - Année 2022



Source/conception: FDC 80 - mars 2022